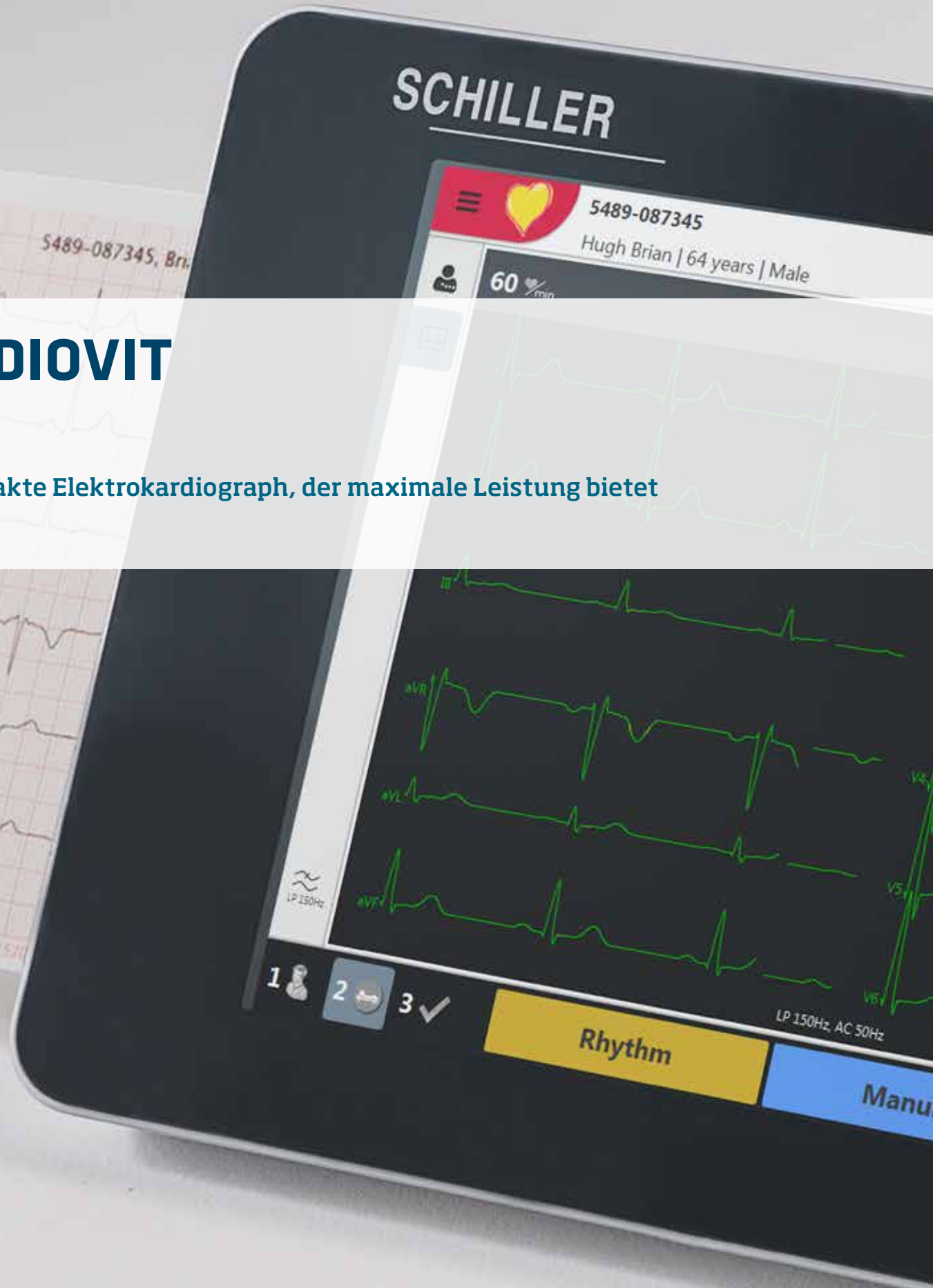


**SCHILLER**

# CARDIOVIT FT-1

Der kompakte Elektrokardiograph, der maximale Leistung bietet



**KS** Medizintechnik

Telefon: 0800 - 10 10 871

seit 1921

**HIER GÜNSTIG KAUFEN**

[www.ksmedizintechnik.de](http://www.ksmedizintechnik.de)



**SCHILLER**

The Art of Diagnostics

# CARDIOVIT FT-1

Für Anwender, welche die modernsten Technologien zu schätzen wissen:

- ↳ Leistung und Flexibilität in einem portablen EKG-Gerät
- ↳ Rasche und sichere bidirektionale Wi-Fi-Kommunikation
- ↳ Herausragende EKG-Signalqualität bei Erwachsenen und Kindern

## EINZIGARTIGES DESIGN

Mit einem Gewicht von knapp über einem Kilo inklusive Akku ist der CARDIOVIT FT-1 ein ultraportables Gerät.

Der hochauflösende 8"-Multi-Touchscreen kann mit einer einfachen Wischbewegung bedient werden.

Die vollkommen flache und abgeschlossene Oberfläche kann ganz einfach gereinigt werden und ist äusserst hygienisch.

## DAMIT SIE STETS VERBUNDEN SIND

Mit bidirektionaler Kommunikation können Daten ganz einfach via Arbeitsliste oder Patientenabfrage (PDQ) abgefragt und EKG-Berichte rasch an EPA-/KIS-Systeme übertragen werden. Dank Standard-Wi-Fi mit Enterprise-Protokoll und der LAN-Konnektivität, sowie der EKG-Vorschau auf dem Bildschirm und dem grossen Speicher,

unterstützt das Gerät papierlose Arbeitsabläufe und hilft, Kosten zu sparen.

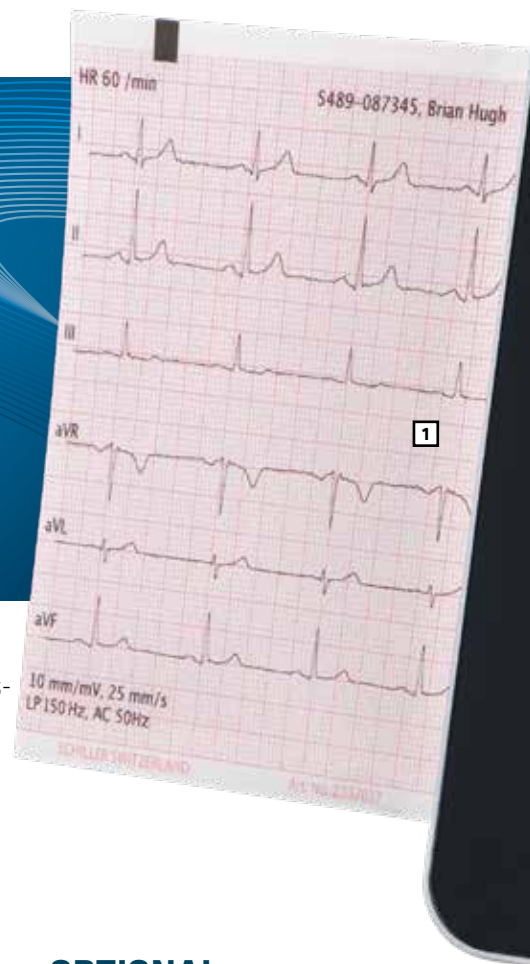
**SCHILLER LINK:** Benutzerfreundliche Software für den Import von Patientendaten vom EPA-System und Export von benutzerdefinierten PDF-Berichten direkt auf den PC.

## HOCHPRÄZISE DIAGNOSEN

Die modernsten Algorithmen von SCHILLER sind im CARDIOVIT FT-1 implementiert.

**KINDER-EKG:** Dank der hohen Abtastfrequenz und dem grossen Frequenzbereich bietet das CARDIOVIT FT-1 optimale Signalqualität, wodurch es auch für Kinder-EKGs ideal ist.

**RUHE-RHYTHMUS:** Das FT-1 zeichnet alle 12 Kanäle für bis zu 4 Minuten auf. Dadurch wird das Risiko vermindert, wichtige Rhythmus-Daten zu übersehen. Die Aufzeichnungen können ausgedruckt, gespeichert, überprüft und übertragen werden.



## OPTIONAL

**ETM MIT ETM SPORT:** Eines der renommiertesten Interpretationsprogramme für simultane 12-Kanal-EKGs bietet Qualität und Zuverlässigkeit ohne Kompromisse.

ETM Sport ist die erste automatisierte EKG-Interpretation für Sportler-Hezen und basiert auf den Seattle-Kriterien.

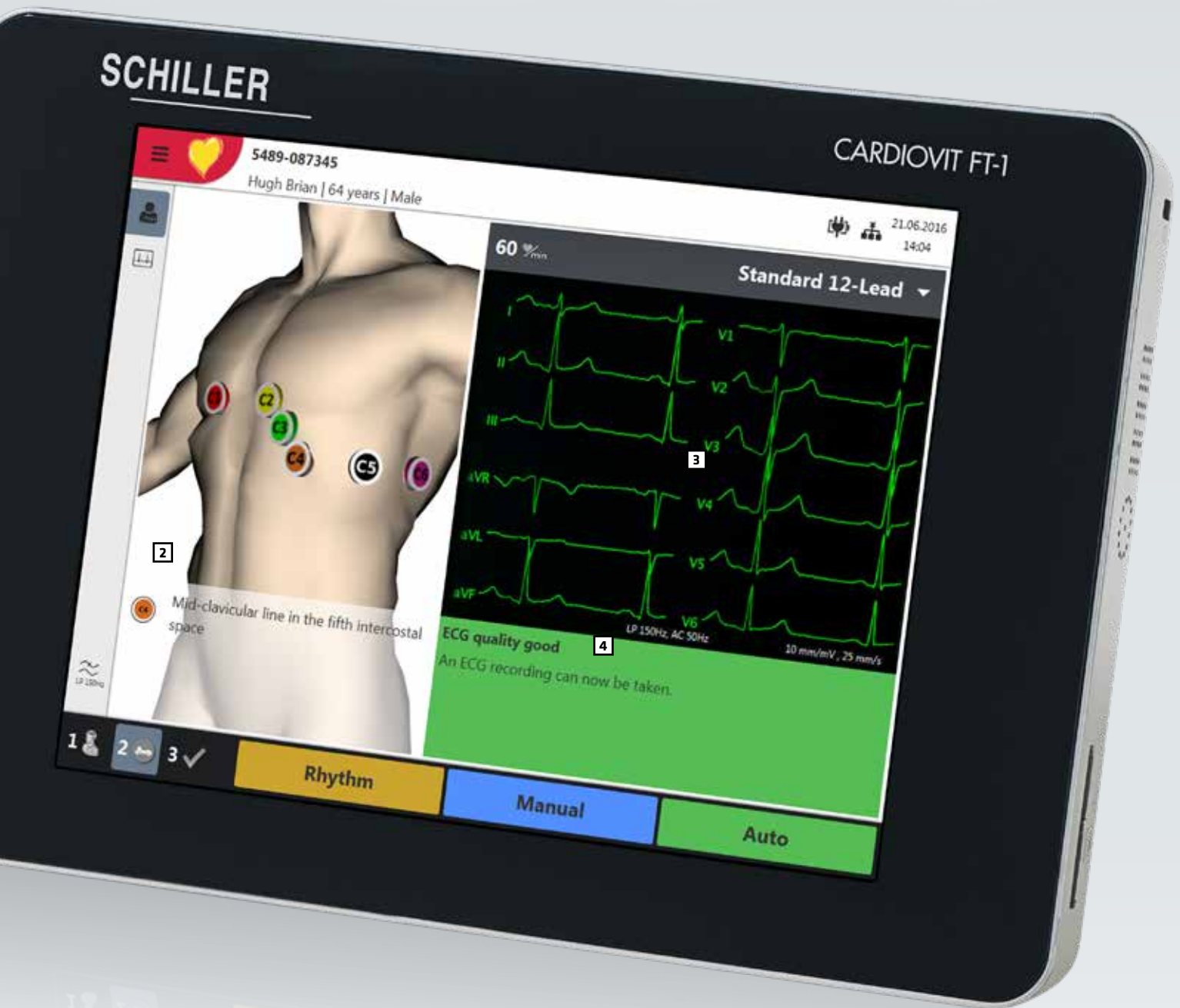
**CCAA:** Der Culprit Coronary Artery Algorithm wird in Notaufnahmen sowie ausserhalb des Krankenhauses eingesetzt wenn bei vorliegenden Brustschmerzen sofort eine Entscheidung getroffen werden muss. Der Algorithmus lokalisiert den Verschluss in der Koronararterie und somit die Grösse des gefährdeten Gebietes.

**1** Der hochpräzise Thermodrucker (8 Punkte/mm) ist für viele Jahre störungsfreien Betrieb ausgelegt.

**2** Der anatomische Assistent bietet Ratschläge zum Anlegen der Elektroden mittels Zoom- und Rotationsfunktionen.

**3** EKG-Übersicht über alle 12 Kanäle inklusive farbig gekennzeichnete Signalqualität pro Ableitung.

**4** Im Falle von vertauschten Elektroden werden vor dem Start der Aufzeichnung Warnungen angezeigt.



#### IN EINFACHEN SCHRITTEN: 1-2-3

- 1: Patientendaten eingeben oder herunterladen
- 2: Signalqualität prüfen und EKG aufzeichnen
- 3: EKG vor dem Speichern, Exportieren oder Drucken überprüfen

Der Anwender kann sich in diesen Schritten beliebig vor- oder rückwärts bewegen.