

Schwerlast-Liegen

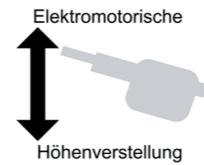
2-teilige Schwerlastliege mit elektromotorischer Höhenverstellung

... für Untersuchung, Behandlung, Therapie ...

Modell 7209-00E weiß pulverbeschichtet (RAL 9010)

Modell 7209-03E weißaluminium pulverbeschichtet (RAL 9006)

Modell 7209-04E graualuminium pulverbeschichtet (RAL 9007)



Modell 7209-00E mit Ausstattungsoptionen:
Fahrbar auf zentral feststellbaren Schwerlastrollen (1189), Papierrollenhalter (1280K), mit Fußschalter anstelle von Handschalter; Polsterfarbe 64-701 stone blue

Grundausrüstung:

- Liege feststehend mit Nivellierfüßen zum Höhenausgleich bei Bodenunebenheiten
- Sehr hohe maximale Belastbarkeit von 400 kg
- Elektromotorische Höhenverstellung durch speziellen AC-Schwerlastmotor
- Bedienung des Elektromotors durch einen Handschalter, optional Fußschalter
- Integrierte Sicherheitseinrichtung zur automatischen Verriegelung des Elektromotors (Art.-Nr. 1999, Pflichtausstattung)
- Freilaufmotor, Auskupplung bei Widerstand in Abwärtsrichtung, Unterbrechung des Kraftschlusses
- Dewert-Hygiene-Ausstattung

Polsteraufteilung und Verstellung:

Liegefläche 2-teilig:

- Kopfteil stufenlos durch Gasdruckfeder von 0° bis +40° verstellbar
- Kopfteillänge: 500 mm, optional mit Nasenschlitz und Abdeckpolster
- Fußteil fest
- Fußteillänge: 1.450 mm
- Polsterteilstärke: 80 mm



Modell 7209-00E mit Ausstattungsoptionen:
Fahrbar auf zentral feststellbaren Schwerlastrollen (1189), Seitensicherung seitlich versenkbar (2x 1080), mit Fußschalter anstelle von Handschalter

Technische Daten:

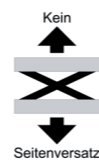
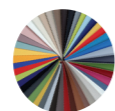
- Elektromotorisch höhenverstellbar von 500 mm bis 850 mm in 36 Sek. durch speziellen AC-Schwerlastelektromotor mit 10.000 N Druckkraft
- Breite der Liegefläche: 800 mm
- Länge der Liegefläche: 1.950 mm
- Belastbarkeit: 400 kg; entsprechend IEC 60601 mit 4-fachem Sicherheitsfaktor getestet



Design:

Polsterbezug wählbar aus 2 Kunstlederkollektionen:

- Skai® Pandoria Plus mit samtig-glatte Oberfläche
- Skai® Toronto EN mit innovativer staynu-Technologie



Mögliche Ausstattungsoptionen (weitere siehe Preisliste)

Fahrbarkeiten



Art.-Nr. 1189
Fahrbar auf 4 Schwerlast-Doppelrollen
zentral feststellbar, Ø 125 mm


Weitere Motorbedienelemente



Art.-Nr. 1920E
1 Handschalter mit Magnet zur Befestigung an der Rückseite



Art.-Nr. 1910-3E
1 Drei-Stufen-Fußschalter: Bei stärkerem Druck auf die Abwärtstaste stoppt der Motor und verfährt um einige cm in die Gegenrichtung



Art.-Nr. 1940-3E
1 Fixierung für Fußschalter am Untergestell montiert

Papierrollenhalter



Art.-Nr. 1280K
Papierrollenhalter, Befestigung unter dem Kopfteil (nicht vorstehend), für Liegenbreite 800 mm



Art.-Nr. 1280F
Papierrollenhalter, Befestigung am Fußteil (nicht vorstehend), für Liegenbreite 800 mm

Seitensicherung

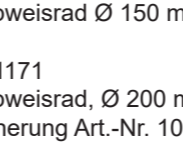


Art.-Nr. 1080
1 Stück Seitensicherung seitlich versenkbar, verchromt, komplett aus Stahlrohr, Länge 1.060 mm

Wandschutzelemente



Art.-Nr. 1170
1 Wandabweisrad Ø 150 mm

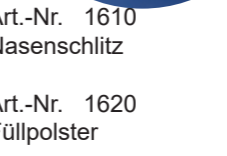


Art.-Nr. 1171
1 Wandabweisrad, Ø 200 mm, nur bei Seitensicherung Art.-Nr. 1080

Kopfteil-Optionen




Art.-Nr. 1610
Nasenschlitz



Art.-Nr. 1620
Füllpolster

Ablagekorb



Art.-Nr. 1850
Ablagekorb mit Halterung, Abmessungen: L. 530 x B. 370 x H. 80 mm

KS Medizintechnik
Telefon: 0800 - 10 10 871 seit 1921

HIER GÜNSTIG KAUFEN

www.ksmedizintechnik.de